



SERVICIUDAD ESP
Empresa Industrial y Comercial del Estado
NIT. 816.001.609-1
NUIR 1-661700002



Vigilado
Superservicios

SERVICIUDAD ESP

NIT.816.001.609-1

ESTADOS FINANCIEROS

A

MAYO 31 DE 2021





**ESTADO DE SITUACION FINANCIERA INDIVIDUAL
 A 31 MAYO 2021-2020**

(CIFRAS EXPRESADAS EN PESOS COLOMBIANOS)

	NOTA	2021	2020	VAR ABSOLUTA	VAR %
ACTIVOS					
ACTIVOS CORRIENTES		23,848,768,279	24,136,345,484	-287,577,205	-1.19%
EFFECTIVO Y EQUIVALENTES AL EFFECTIVO		12,977,673,169	13,070,149,110	-92,475,941	-0.71%
1105 Caja		4,542,630	4,389,015	153,615	0.00%
1110 Bancos Recursos Propios		9,813,705,181	5,032,625,658	4,781,079,523	95.00%
1132 Bancos -Efectivo Restringido(Convenios)		1,159,425,358	1,033,134,437	126,290,921	12.22%
1133 Certificados de Deposito a Termino CDT		2,000,000,000	7,000,000,000	-5,000,000,000	-71.43%
CUENTAS POR COBRAR		6,770,248,867	6,747,325,256	22,923,611	0.34%
1316 Cuentas por Cobrar bienes comercializados		127,752,272	0	127,752,272	0.00%
1317 Prestacion de Servicios		4,059,387	0	4,059,387	0.00%
1318 Cuentas comerciales por cobrar corrientes de serv		8,915,078,941	8,299,155,814	615,923,127	7.42%
1386 Deterioro acumulado de cuentas por cobrar (Cr)		-3,187,302,624	-2,430,390,009	-756,912,615	31.14%
1384 Otras cuentas comerciales por cobrar y otras cuen		910,660,891	878,559,451	32,101,440	3.65%
INVENTARIOS		852,626,881	918,765,003	-66,138,122	-7.20%
1510 Mercancias en Existencia		10,703,503	9,838,454	865,049	8.79%
1514 Materiales y Suministros		841,923,378	908,926,549	-67,003,171	-7.37%
OTROS ACTIVOS		3,248,219,362	3,400,106,115	-151,886,753	-4.47%
1905 Bienes y Servicios Pagados pr Anticipado		323,603,137	270,708,293	52,894,844	19.54%
1906 Avances y Anticipos Entregados		1,090,423,857	2,123,131,703	-1,032,707,846	-48.64%
1907 Anticipos o Saldos a Favor por Impuestos y Contril		1,834,192,368	1,006,266,119	827,926,249	82.28%
ACTIVOS NO CORRIENTES		136,848,901,626	133,477,223,403	3,371,678,224	2.53%
INVERSIONES E INSTRUMENTOS DERIVADOS		46,105,000	33,624,938	12,480,063	37.12%
1224 Inversiones de Administraci3n de Liquidez al Costo		46,105,000	46,105,000	0	0.00%
1280 Deterioro Acumulado de Inversiones (cr)		0	-12,480,063	12,480,063	-100.00%
CUENTAS POR COBRAR		2,187,697,231	1,434,718,610	752,978,621	52.48%
1385 Cuentas comerciales por cobrar No corrientes de s		2,187,697,231	1,434,718,610	752,978,621	52.48%
PROPIEDADES PLANTA Y EQUIPO		133,748,623,647	130,921,387,784	2,827,235,863	2.16%
1605 Terrenos		1,806,458,227	1,800,498,623	5,959,604	0.33%
1615 Construcciones en Curso		2,800,000	8,107,214,031	-8,104,414,031	-99.97%
1625 Propiedades Planta y Equipo en Transito		0	0	0	0.00%
1640 Edificaciones		1,612,627,247	1,612,627,247	0	0.00%
1645 Plantas Ductos y Tuneles		10,548,998,298	9,928,369,316	620,628,982	6.25%
1650 Redes Lineas y Cables		153,611,659,795	138,503,037,089	15,108,622,706	10.91%
1655 Maquinaria y equipo		2,065,386,167	2,043,289,233	22,096,934	1.08%
1660 Equipo M3dico y Cientifico		92,889,240	74,813,140	18,076,100	24.16%
1665 Muebles y Enseres y equipo de oficina		188,583,521	185,437,161	3,146,360	1.70%
1670 Equipo de Comunicaci3n y Computaci3n		624,421,497	603,419,346	21,002,151	3.48%
1675 Equipo de Transporte Tracci3n y Elevaci3n		4,559,604,989	3,834,024,813	725,580,176	18.92%
1685 Depreciaci3n Acumulada de Propiedad Planta y Ec		-41,364,805,334	-35,771,342,215	-5,593,463,119	15.64%
OTROS ACTIVOS		866,475,748	1,087,492,072	-221,016,323	-20.32%
1970 Activos Intangibles		205,091,632	197,296,576	7,795,056	3.95%
1975 Amortizaci3n Acumulada de Activos Intangibles(cr)		-127,060,071	-97,468,748	-29,591,323	30.36%
1985 Activos por Impuestos Diferidos		788,444,187	987,664,243	-199,220,056	-20.17%
TOTAL ACTIVOS		160,697,669,905	157,613,568,887	3,084,101,018	1.96%
PASIVOS					
PASIVOS CORRIENTES		13,489,100,584	11,084,794,961	2,404,305,624	21.69%



ESTADO DE SITUACION FINANCIERA INDIVIDUAL
A 31 MAYO 2021-2020

(CIFRAS EXPRESADAS EN PESOS COLOMBIANOS)

	NOTA	2021	2020	VAR ABSOLUTA	VAR %
CUENTAS POR PAGAR		4,240,438,688	5,550,107,989	-1,309,669,301	-23.60%
2401 Adquisición de Bienes y Servicios		220,828,243	535,271,688	-314,443,445	-58.74%
2407 Recursos a Favor de Terceros		1,771,468,188	2,001,199,822	-229,731,634	-11.48%
2424 Descuentos de Nomina		134,994,443	54,856,950	80,137,494	146.08%
2436 Retención en la Fuente e Impuesto de Timbre		271,226,613	259,433,841	11,792,772	4.55%
2440 Impuestos, Contribuciones y Tasas por Pagar		1,773,192,193	1,816,980,613	-43,788,420	-2.41%
2445 Impuesto al Valor Agregado- Iva		5,404,937	443,448	4,961,489	0.00%
2460 Créditos Judiciales		0	0	0	0.00%
2490 Otras cuentas por Pagar		63,324,070	881,921,627	-818,597,557	-92.82%
BENEFICIOS A LOS EMPLEADOS		2,306,305,548	1,806,561,952	499,743,596	27.66%
2511 Beneficios a los empleados a Corto Plazo		2,242,940,374	1,621,651,239	621,289,135	38.31%
2512 Beneficios a los empleados a Largo plazo		63,365,174	184,910,713	-121,545,539	-65.73%
PROVISIONES		2,329,047,959	2,101,229,679	227,818,280	10.84%
2701 Litigios y Demandas		240,552,341	521,732,717	-281,180,376	-53.89%
2790 Provisiones Diversas		2,088,495,618	1,579,496,962	508,998,656	32.23%
OTROS PASIVOS		4,613,308,390	1,626,895,341	2,986,413,049	183.57%
2901 Otras cuentas por Pagar		385,196,618	387,527,069	-2,330,451	-0.60%
2903 Depósitos Recibidos en Garantía		199,092,633	329,797,784	-130,705,151	-39.63%
2990 Otros Pasivos Diferidos		4,029,019,139	909,570,488	3,119,448,651	342.96%
PASIVOS NO CORRIENTES		24,124,738,900	35,534,817,612	-11,410,078,711	-32.11%
BENEFICIOS A LOS EMPLEADOS		836,045,947	674,123,717	161,922,230	24.02%
2512 Beneficios a los empleados a Largo plazo		331,667,973	244,118,937	87,549,036	35.86%
2514 Beneficios Posempleo		502,704,492	430,004,780	72,699,712	16.91%
2515 Otros beneficios Posempleo		1,673,482	0	1,673,482	0.00%
PROVISIONES		487,401,149	782,599,076	-295,197,927	-37.72%
2701 Litigios y Demandas		487,401,149	782,599,076	-295,197,927	-37.72%
OTROS PASIVOS		22,801,291,805	34,078,094,819	-11,276,803,014	-33.09%
2918 Pasivos por Impuestos Diferidos		20,429,040,488	21,730,995,371	-1,301,954,883	-5.99%
2990 Otros Pasivos Diferidos		2,372,251,317	12,347,099,448	-9,974,848,131	-80.79%
TOTAL PASIVOS		37,613,839,485	46,619,612,572	-9,005,773,087	-19.32%
PATRIMONIO					
3208 Capital Fiscal		38,521,903,518	38,521,903,518	0	0.00%
3215 Reservas		3,880,514,513	2,787,400,578	1,093,113,935	39.22%
3225 Resultados de Ejercicios anteriores y reclasif efect I		38,510,859,456	28,240,204,892	10,270,654,564	36.37%
3225 Resultados de Ejercicios anteriores y -Efecto conve		37,215,971,128	37,215,971,128	0	0.00%
3230 Resultados del Ejercicio		4,980,310,567	4,122,868,014	857,442,553	20.80%
3280 Ganancias o Pérdidas por planes de beneficios post		-25,728,762	105,608,184	-131,336,946	-124.36%
TOTAL PATRIMONIO		123,083,830,420	110,993,956,315	12,089,874,106	10.89%
TOTAL PASIVO Y PATRIMONIO		160,697,669,905	157,613,568,887	3,084,101,018	1.96%
CUENTAS DE ORDEN					
CUENTAS DE ORDEN DEUDORAS		0	0	0	
8355 Ejecucion de Proyectos de Inversión		0	129,853,857	-129,853,857	-100.00%
8915 Deudoras de Control por el contrario(Cr)		0	-129,853,857	129,853,857	-100.00%



SERVICIUDAD ESP
Empresa Industrial y Comercial del Estado
NIT 818.001.809-1
NUIR 1-661700002



**ESTADO DE SITUACION FINANCIERA INDIVIDUAL
A 31 MAYO 2021-2020**

(CIFRAS EXPRESADAS EN PESOS COLOMBIANOS)

	NOTA	2021	2020	VAR ABSOLUTA	VAR %
CUENTAS DE ORDEN ACREEDORAS		0	0	0	
PASIVOS CONTINGENTES		11,604,060,071	12,695,604,181	-1,091,544,110	-8.60%
9120 Litigios y Mecanismos Alternativos		7,870,489,634	8,117,172,584	-246,682,950	-3.04%
9128 Garantías Contractuales		3,733,570,437	4,578,431,597	-844,861,160	-18.45%
ACREEDORAS DE CONTROL		1,156,086,404	1,111,767,512	44,318,892	3.99%
9306 Bienes Recibidos en Custodia		41,040,841	45,915,617	-4,874,776	-10.62%
9390 Otras Cuentas Acreedoras de Control		1,115,045,563	1,065,851,895	49,193,668	4.62%
ACREEDORAS POR CONTRA (DB)		-12,760,146,475	-13,807,371,693	1,047,225,218	-7.58%
9905 Pasivos Contingentes por el contrario(Db)		-11,604,060,071	-12,695,604,181	1,091,544,110	-8.60%
9915 Acreedoras de Control por el contrario(Db)		-1,156,086,404	-1,111,767,512	-44,318,892	3.99%

FERNANDO JOSE DA PENA MONTENEGRO
Representante Legal
C.C. 18.597.270

LUZ AIDA PACHON VICENTE
Subgerente Administrativa y Financiera
C.C. 25.174.776

IRMA LOPEZ HENAO
Contadora
T.P 78766-T




SERVICIUDAD ESP
 Empresa Industrial y Comercial del Estado
 NIT 815 001 60E-1
 NLRN 1 661 700002




ESTADO DE RESULTADOS INTEGRAL INDIVIDUAL
Periodos contables terminados el 31/05/2021 y 31/05/2020

(CIFRAS EXPRESADAS EN PESOS COLOMBIANOS)

NOTAS	2021	2020	VAR ABSOLUTA	VAR %
INGRESOS				
VENTA DE BIENES				
	163,252,783	31,612,615	131,640,168	416.42%
4210 Venta de Bienes Comercializados	164,433,292	31,830,942	132,602,350	416.58%
4295 Devoluciones, Rebajas y Descuentos en Venta de	-1,180,509	-218,327	-962,182	440.71%
VENTA DE SERVICIOS				
	20,666,775,284	17,000,157,706	3,666,617,578	21.57%
4321 Servicio de Acueducto	9,149,677,536	7,087,126,662	2,062,550,874	29.10%
4322 Servicio de Alcantarillado	5,710,283,711	4,436,933,503	1,273,350,208	28.70%
4323 Servicio de Aseo	5,864,732,613	5,332,591,179	332,141,434	6.00%
4395 Devoluciones, Rebajas y Descuentos en Venta de	-57,918,576	-56,493,638	-1,424,938	2.52%
SUBTOTAL INGRESOS	20,830,028,067	17,031,770,321	3,798,257,746	22.30%
COSTO DE VENTAS				
6210 Costo de Ventas de Bienes	143,733,288	17,085,821	126,647,467	741.24%
6360 Costo de Venta de Servicios	12,057,296,543	10,325,523,861	1,731,772,682	16.77%
SUBTOTAL COSTO DE VENTAS	12,201,029,831	10,342,609,682	1,858,420,149	17.97%
GANANCIA BRUTA	8,628,998,236	6,689,160,639	1,939,837,597	29.00%
GASTOS				
GASTOS DE ADMINISTRACION Y OPERACION				
	2,448,867,904	1,965,257,231	483,610,673	24.61%
5101 Sueldos y Salarios	799,725,972	632,012,343	167,713,629	26.54%
5102 Contribuciones Imputadas	6,311,137	19,109,094	-12,797,957	-66.97%
5103 Contribuciones Efectivas	161,935,394	143,331,427	18,003,967	12.56%
5104 Aportes sobre la Nomina	9,710,800	13,256,900	-3,546,100	-26.75%
5107 Prestaciones Sociales	355,423,484	280,518,338	74,905,146	26.70%
5108 Gastos de Personal Diversos	33,332,301	33,252,276	80,025	0.24%
5111 Generales	752,075,738	593,423,334	158,652,404	26.74%
5120 Impuestos Contribuciones y Tasas	330,953,078	250,353,519	80,599,559	32.18%
GANANCIA(PERDIDA) POR ACTIVIDADES DE OPE	6,180,130,333	4,723,903,409	1,456,226,924	30.83%
TRANSFERENCIAS Y SUBVENCIONES				
	0	1,145,379,859	-1,145,379,859	-100.00%
4430 Subvenciones	0	1,145,379,859	-1,145,379,859	-100.00%
OTROS INGRESOS				
	223,363,913	180,877,510	42,486,403	23.49%
4802 Ingresos Financieros	172,679,667	164,746,906	7,932,762	4.82%
4808 Ingresos Diversos	43,744,900	16,130,604	27,614,296	171.19%
4830 Reversion de Perdidas por deterioro de valor	6,939,346	0	6,939,346	0.00%
SUBTOTAL OTROS INGRESOS Y TRANSFERENCIA!	223,363,913	1,326,257,369	-1,102,893,456	-83.16%
OTROS GASTOS				
	225,737,386	148,876,451	76,860,935	51.63%
5347 Deterioro de Cuentas por Cobrar	225,737,386	148,876,451	76,860,935	51.63%
5360 Depreciación de Propiedad Planta y Equipo	32,336,726	27,307,564	5,029,162	18.42%
5366 Amortización de Activos Intangibles	10,749,298	16,395,509	-5,646,212	-34.44%
5368 Provisión Litigios y Demandas	0	0	0	0.00%
5373 Provisiones Diversas	0	28,826,925	-28,826,925	-100.00%
5802 Comisiones servicios Financieros	20,714,263	13,246,774	7,467,489	56.37%
5804 Costo Efectivo por Prestamos por Pagar	0	0	0	0.00%
5890 Gastos diversos	4,345,736	504,501,278	-500,155,542	-99.14%
SUBTOTAL OTROS GASTOS	293,883,407	739,154,501	-445,271,094	-60.24%
GANANCIA(PERDIDA) ANTES DE IMPUESTOS	6,109,610,838	5,311,006,276	798,604,562	15.04%
5821 Gasto impuesto a las ganancias corriente	2,088,495,618	1,422,413,520	666,082,098	46.83%
5822 Gasto impuesto a las ganancias diferido	57,503,695	26,700,907	30,802,788	115.36%
4825 Ingreso impuesto a las ganancias diferido	1,016,699,042	260,976,165	755,722,877	289.58%
GANANCIA(PERDIDA)	4,980,310,567	4,122,868,014	857,442,553	20.80%
3280 Ganancias o Pérdidas por planes de beneficios po	0	0	0	0.00%
TOTAL OTRO RESULTADO INTEGRAL	0	0	0	0.00%
RESULTADO INTEGRAL DEL PERIODO	4,980,310,567	4,122,868,014	857,442,553	20.80%


FERNANDO JOSE DA PENA MONTENEGRO
 Representante Legal
 C.C. 18.397.270


IRMA LOPEZ HENAO
 Contadora
 T.P 78766-T


LUZ AIDA PACHON VICENTE
 Subgerente Administrativa y Financiera
 C.C. 25.174.776




SERVICIUDAD ESP
Empresa Industrial y Comercial del Estado
NIT 816.001.609-1
NUIR 1-861700002



ESTADO DE FLUJOS DE EFECTIVO INDIVIDUAL
Periodos contables terminados en 31-05-2021 y 31-05-2020
(Cifras expresadas en pesos de colombianos)
METODO DIRECTO

	31/05/2021	31/05/2020
ACTIVIDADES DE OPERACIÓN		
Recibido por Prestación de Servicios AAA	18,659,514,446	16,688,695,346
Recibido por Rendimientos Recursos Propios	42,261,001	44,199,854
Recibidos por otros Ingresos	279,674,153	714,694,889
Ingresos recibidos para terceros-Estampillas	418,444,878	183,139,258
Pagado por comisiones recaudo	-133,803,314	-67,745,692
Pagado por Gastos Bancarios y Gravamen movim. financiero	-95,106,122	-68,920,987
Pagado a proveedores Suministros y Servicios	-3,572,367,500	-4,278,309,330
Pagado por seguros	-441,873,774	-370,686,770
Pagados por beneficios a los empleados	-3,946,540,552	-3,486,455,122
Pagado por aportes parafiscales y Seguridad Social	-926,441,500	-797,053,399
Pagado por servicios públicos	-126,314,405	-126,307,579
Pagado por honorarios y prestación de servicios	-650,199,462	-588,334,178
Pagado en litigios y demandas civiles	-100,800,000	0
Pagado por impuestos contribuciones y tasas	-3,271,014,509	-1,557,153,688
Pagado por ingresos recibidos para terceros-estampillas	-803,351,723	-184,794,000
Flujo de efectivo neto en actividades de operación	5,332,081,617	6,104,968,601
ACTIVIDADES DE INVERSIÓN		
Recibidos por Convenios Interadministrativos SGP	464,079,856	238,796,375
Recibidos por Convenios Interadministrativos distintos SGP	0	0
Recibidos por Rendimientos de Convenios Interad	1,009,054	674,335
Pagado por Obras-Inversion RP	-1,912,775,945	-1,132,823,743
Pagado por compra de Activos Fijos e Intangibles	-439,552,504	-98,590,636
Pagado por Obras-Inversion RECURSOS CARDER	0	0
Pagado por Obras-Inversion RECURSOS SGP	0	0
Flujo de efectivo neto en actividades de inversión	-1,887,239,539	-991,943,669
ACTIVIDADES DE FINANCIACIÓN		
Pagos de préstamos e intereses	0	0
Flujo de efectivo neto en actividades de financiación	0	0
Flujo de efectivo del periodo	3,444,842,078	5,113,024,932
Saldo inicial de efectivo y equivalentes al efectivo	9,532,831,091	7,957,124,178
Saldo final de efectivo y equivalentes al efectivo	12,977,673,169	13,070,149,110


FERNANDO JOSE DA PENA MONTENEGRO
Representante Legal
C.C. 18.597.270


LUZ AIDA PACHON VICENTE
Subgerente Administrativa y Financiera
C.C. 25.174.776


IRMA LOPEZ HENAO
Contadora
T.P. 78766-T

COMPARACION CUENTAS POR COBRAR CORRIENTES Y NO CORRIENTES A MAYO 31-2021-2020

CODIGO	DESCRIPCION	2021	2020	VARIACION
13	CUENTAS POR COBRAR	8,957,946,098.24	8,182,043,865.99	771,842,845.25
1316	VENTA DE BIENES	127,752,272.00	0.00	127,752,272.00
13160621	BIENES COMERCIALIZADOS ACUEDUCTO	127,752,272.00	0.00	127,752,272.00
1317	PRESTACION DE SERVICIOS	4,059,387.00	0.00	4,059,387.00
131731	SERVICIO CONSULTORIA	0.00	0.00	0.00
131790	OTROS SERVICIOS	4,059,387.00	0.00	4,059,387.00
1318	PRESTACION DE SERVICIOS PUBLICOS	8,915,078,941.28	8,299,155,814.41	615,923,126.87
131802	SERVICIO DE ACUEDUCTO	2,145,179,966.83	1,963,791,927.60	181,388,039.23
131803	SERVICIO DE ALCANTARILLADO	2,889,668,386.82	2,744,639,032.99	145,029,353.83
131804	SERVICIO DE ASEO	2,830,678,749.63	2,703,934,686.82	126,744,062.81
131808	SUBSIDIO SERVICIO DE ACUEDUCTO	500,459,461.00	456,837,755.00	43,621,706.00
131809	SUBSIDIO SERVICIO DE ALCANTARILLADO	264,599,600.00	205,243,722.00	59,355,878.00
131810	SUBSIDIO SERVICIO DE ASEO	284,492,777.00	224,708,690.00	59,784,087.00
1384	OTRAS CUENTAS POR COBRAR	910,660,891.08	878,559,450.80	32,101,440.28
138490	OTRAS CUENTAS POR COBRAR	910,660,891.08	878,559,450.80	32,101,440.28
13849021	Otros deudores Acueducto	749,079,731.08	740,936,146.80	8,143,584.28
13849022	Otros deudores Alcantarillado	22,814,215.00	19,317,765.00	3,496,450.00
13849023	Otros deudores Aseo	138,766,945.00	118,305,539.00	20,461,406.00
1385	CUENTAS POR COBRAR DE DIFICIL RECAUDO	2,187,697,231.00	1,434,718,610.00	752,978,621.00
138504	SERVICIO DE ACUEDUCTO	126,380,464.00	94,412,818.00	31,967,646.00
138505	SERVICIO DE ALCANTARILLADO	767,926,571.00	582,534,156.00	185,392,415.00
138506	SERVICIO DE ASEO	976,755,423.00	757,771,636.00	218,983,787.00
138590	OTRAS CUENTAS X COBRAR	316,634,773.00	0.00	316,634,773.00
1386	DETERIORO DE CUENTAS X COBRAR Y OTRAS	-3,187,302,624.12	-2,430,390,009.22	-756,912,614.90
138604	DETERIORO SERVICIO DE ACUEDUCTO	-387,413,945.54	-267,106,821.28	-120,307,124.26
138605	DETERIORO SERVICIO DE ALCANTARILLADO	-1,105,518,440.85	-958,824,335.68	-146,694,105.17
138606	DETERIORO SERVICIO DE ASEO	-1,331,221,221.73	-1,157,635,763.26	-173,585,458.47
138690	DETERIORO OTRAS CUENTAS X COBRAR	-363,149,016.00	-46,823,089.00	-316,325,927.00

NOCUENTA	DESCRIPCION	A MAYO 31-2021	A MAYO 31-2020	VARIABS	VARI %
1385	CUENTAS POR COBRAR DE DIFICIL RECAUDO	2,187,697,231.00	1,434,718,610.00	752,978,621.00	52.48%
138504	SERVICIO DE ACUEDUCTO	126,380,464.00	94,412,818.00	31,967,646.00	33.86%
13850402	Predios demolidos	1,611,539.00	1,300,318.00	311,221.00	23.93%
13850403	Predios abandonados	2,337,821.00	2,128,451.00	209,370.00	9.84%
13850405	Morosos	122,431,104.00	90,984,049.00	31,447,055.00	34.56%
138505	SERVICIO DE ALCANTARILLADO	767,926,571.00	582,534,156.00	185,392,415.00	31.83%
13850502	Predios demolidos	13,869,622.00	12,524,214.00	1,345,408.00	10.74%
13850503	Predios abandonados	10,684,949.00	9,538,530.00	1,146,419.00	12.02%
13850504	Lotes	1,327,889.00	1,276,649.00	51,240.00	4.01%
13850505	Morosos	742,044,111.00	559,194,763.00	182,849,348.00	32.70%
138506	SERVICIO DE ASEO	976,755,423.00	757,771,636.00	218,983,787.00	28.90%
13850602	Predios demolidos	32,208,889.00	28,607,968.00	3,600,921.00	12.59%
13850603	Predios abandonados	14,342,880.00	12,921,819.00	1,421,061.00	11.00%
13850604	Lotes	2,578,561.00	2,322,701.00	255,860.00	11.02%
13850605	Morosos	927,625,093.00	713,919,148.00	213,705,945.00	29.93%
138590	OTRAS CUENTAS POR COBRAR DE DIFICIL RECAUDO	316,634,773.00	0.00	316,634,773.00	0.00%
13859021	Otras cuentas por cobrar de dificil recaudo Acued	0.00	0.00	0.00	0.00%
13859022	Otras cuentas por cobrar de dificil recaudo Aseo	306,440,674.00	0.00	306,440,674.00	0.00%
13859023	Otras cuentas por cobrar de dificil recaudo Aseo	10,194,099.00	0.00	10,194,099.00	0.00%